



РЕГИОНАЛЬНАЯ ТАРИФНАЯ КОМИССИЯ
СТАВРОПОЛЬСКОГО КРАЯ

П О С Т А Н О В Л Е Н И Е

24 декабря 2014 г.

г.Ставрополь

№ 69/2

О внесении изменений в постановление региональной тарифной комиссии Ставропольского края от 31 мая 2012 г. № 34/10 «О государственном регулировании тарифов в отношении сетевых организаций Ставропольского края»

В соответствии с постановлениями Правительства Российской Федерации от 29 декабря 2011 г. № 1178 «О ценообразовании в области регулируемых цен (тарифов) в электроэнергетике», от 31 июля 2014 г. № 750 «О внесении изменений в некоторые акты Правительства Российской Федерации по вопросам снижения величины перекрестного субсидирования в электросетевом комплексе» и на основании Положения о региональной тарифной комиссии Ставропольского края, утвержденного постановлением Правительства Ставропольского края от 19 декабря 2011 г. № 495-п, региональная тарифная комиссия Ставропольского края

ПОСТАНОВЛЯЕТ:

1. Внести следующие изменения в постановление региональной тарифной комиссии Ставропольского края от 31 мая 2012 г. № 34/10 «О государственном регулировании тарифов в отношении сетевых организаций Ставропольского края»:

1.1. Приложение 1 изложить в новой редакции, согласно приложению 1 к настоящему постановлению;

1.2. Приложение 2 изложить в новой редакции, согласно приложению 2 к настоящему постановлению;

1.3. Приложение 3 изложить в новой редакции, согласно приложению 3 к настоящему постановлению.

2. Признать утратившими силу с 01 января 2015 года:

2.1. Пункты 2 и 9 постановления региональной тарифной комиссии Ставропольского края от 01 апреля 2014 г. № 21/1 «О внесении изменений в некоторые постановления региональной тарифной комиссии Ставропольского края»;


2.2. Пункт 3 постановления региональной тарифной комиссии Ставропольского края от 30 апреля 2014 г. № 25/1 «О внесении изменений в некоторые постановления региональной тарифной комиссии Ставропольского края»;

2.3. Постановление региональной тарифной комиссии Ставропольского края от 20 декабря 2013 г. № 79/3 «Об установлении долгосрочных параметров регулирования деятельности ГУП СК «Ставрополькоммунэлектро».

3. Изменения, вносимые настоящим постановлением, распространяются на правоотношения, возникшие с 01 января 2015 года.

4. Настоящее постановление подлежит официальному опубликованию и вступает в силу с 01 января 2015 года.

Председатель региональной
тарифной комиссии
Ставропольского края



К.А.Шишманиди

ПРИЛОЖЕНИЕ 1

к постановлению региональной
тарифной комиссии
Ставропольского края
от 24 декабря 2014 г. № 69/2


«ПРИЛОЖЕНИЕ 1

к постановлению региональной
тарифной комиссии
Ставропольского края
от 31 мая 2012 г. № 34/10
(в редакции постановления
региональной тарифной комиссии
Ставропольского края
от 24 декабря 2014 г. № 69/2)

ДОЛГОСРОЧНЫЕ ПАРАМЕТРЫ
регулирования для сетевых организаций, применяющих метод доходности инвестированного капитала (RAV)
при расчете тарифов на услуги по передаче электрической энергии
филиал ОАО «МРСК Северного Кавказа» - «Ставропольэнерго»

№ п/п	Наименование сетевой организации в Ставропольском крае	Год	Базовый уровень операционных расходов млн.руб.	Индекс эффективности операционных расходов %	Размер инвестированного капитала млн.руб.	Чистый оборотный капитал млн.руб.	Норма дохода на инвестированный капитал		Коэффициент эластичности подконтрольных расходов по количеству активов	Норматив технологического расхода (потерь) (уровень потерь)	Срок возврата инвестированного капитала лет	Уровень надежности реализуемых товаров (услуг)	Уровень качества реализуемых товаров (услуг)	
							НД _i %	НД %					Показатель уровня качества осуществляемого технологического присоединения к сети	Показатель уровня качества обслуживания потребителей услуг
1	2	3	4	5	6	7	8	9	10	11	12	13	14	15
1.	Филиал ОАО «МРСК Северного	2012	2 163,90	1,0	7 386,00	68,08	1,0	12,0	0,75	14,57	35	0,0301	-	1,0102
		2013	2 163,90	1,0	7 386,00	79,51	1,0	11,0	0,75	X	35	0,0297	1,0000	0,8975

1	2	3	4	5	6	7	8	9	10	11	12	13	14	15
Кавказа» - «Ставрополь- энерго»	2014	2 163,90	1,0	7 386,00	90,10	1,0	11,0	0,75	X	35	0,0292	1,0000	0,8975	
	2015	2 163,90	1,0	7 386,00	104,40	1,0	11,0	0,75	X	35	0,0288	1,0000	0,8975	
	2016	2 163,90	1,0	7 386,00	120,72	1,0	11,0	0,75	X	35	0,0284	1,0000	0,8975	
	2017	2 163,90	1,0	7 386,00	139,30	11,0	11,0	0,75	X	35	0,0279	1,0000	0,8975.».	



ПРИЛОЖЕНИЕ 2

к постановлению региональной
тарифной комиссии
Ставропольского края
от 24 декабря 2014 г. № 69/2

«ПРИЛОЖЕНИЕ 2

к постановлению региональной
тарифной комиссии
Ставропольского края
от 31 мая 2012 г. № 34/10
(в редакции постановления
региональной тарифной комиссии
Ставропольского края
от 24 декабря 2014 г. № 69/2)

ДОЛГОСРОЧНЫЕ ПАРАМЕТРЫ
регулируемые для территориальных сетевых организаций, в отношении которых
тарифы на услуги по передаче электрической энергии устанавливаются на основе
долгосрочных параметров регулирования деятельности территориальных сетевых организаций Ставропольского края

№ п/п	Наименование сетевой организации	Год	Базовый уровень подконтроль- ных расходов	Индекс эффектив- ности подкон- трольных расходов	Коэффициент эластичности подконтрольных расходов по количеству активов	Величина технологиче- ского расхода (потерь) электрической энергии (уровень потерь), %	Уровень надежности реализуемых товаров (услуг)	Уровень качества реализуемых товаров (услуг)	
			млн.руб.	%	%	Показатель уровня качества осуществляемого технологического присоединения к сети		Показатель уровня качества обслуживания потребителей услуг	
1	2	3	4	5	6	7	8	9	10
1.	ГУП СК «Ставрополь- коммунэлектро»	2015	441,10	1,0	75	14,53	0,0396	1,0000	0,8975
		2016	441,10	1,0	75	14,51	0,0390	1,0000	0,8975
		2017	441,10	1,0	75	14,49	0,0384	1,0000	0,8975
		2018	441,10	1,0	75	14,47	0,0378	1,0000	0,8975
		2019	441,10	1,0	75	14,45	0,0372	1,0000	0,8975

1	2	3	4	5	6	7	8	9	10
2.	ОАО «Пятигорские электрические сети»	2015	162,11	1,0	75	13,00	0,0344	1,0000	0,8975
		2016	162,11	1,0	75	12,95	0,0338	1,0000	0,8975
		2017	162,11	1,0	75	12,90	0,0333	1,0000	0,8975
		2018	162,11	1,0	75	12,85	0,0328	1,0000	0,8975
		2019	162,11	1,0	75	12,80	0,0323	1,0000	0,8975
3.	ОАО «Кисловодская сетевая компания»	2015	74,91	1,0	75	15,99	0,0419	1,0000	0,8975
		2016	74,91	1,0	75	15,90	0,0413	1,0000	0,8975
		2017	74,91	1,0	75	15,86	0,0407	1,0000	0,8975
		2018	74,91	1,0	75	15,84	0,0400	1,0000	0,8975
		2019	74,91	1,0	75	15,80	0,0394	1,0000	0,8975
4.	ОАО «Невинномысская электросетевая компания»	2015	59,78	1,0	75	13,41	0,0109	1,0000	0,8975
		2016	59,78	1,0	75	13,41	0,0107	1,0000	0,8975
		2017	59,78	1,0	75	13,41	0,0106	1,0000	0,8975
		2018	59,78	1,0	75	13,41	0,0104	1,0000	0,8975
		2019	59,78	1,0	75	13,41	0,0103	1,0000	0,8975
5.	ООО «Кавказская Энергетическая Управляющая Компания» (филиал «Железноводские электрические сети»)	2015	45,71	1,0	75	16,20	0,0543	1,0000	0,8975
		2016	45,71	1,0	75	16,15	0,0534	1,0000	0,8975
		2017	45,71	1,0	75	16,10	0,0526	1,0000	0,8975
		2018	45,71	1,0	75	16,05	0,0518	1,0000	0,8975
		2019	45,71	1,0	75	16,00	0,0511	1,0000	0,8975


1	2	3	4	5	6	7	8	9	10
6.	МУП города Буденновска «Электросетевая компания»	2015	45,86	1,0	75	15,79	0,0191	1,0000	0,8975
		2016	45,86	1,0	75	15,78	0,0188	1,0000	0,8975
		2017	45,86	1,0	75	15,77	0,0185	1,0000	0,8975
		2018	45,86	1,0	75	15,76	0,0183	1,0000	0,8975
		2019	45,86	1,0	75	15,75	0,0180	1,0000	0,8975
7.	ОАО «Георгиевские городские электриче- ские сети»	2015	49,03	1,0	75	14,48	0,0592	1,0000	0,8975
		2016	49,03	1,0	75	14,22	0,0583	1,0000	0,8975
		2017	49,03	1,0	75	13,94	0,0574	1,0000	0,8975
		2018	49,03	1,0	75	13,66	0,0565	1,0000	0,8975
		2019	49,03	1,0	75	13,39	0,0557	1,0000	0,8975
8.	ОАО «РЖД» (филиал Северо –Кавказский)	2015	22,38	1,0	75	2,35	0,0009	1,0000	0,8975
		2016	22,38	1,0	75	2,35	0,0009	1,0000	0,8975
		2017	22,38	1,0	75	2,35	0,0009	1,0000	0,8975
		2018	22,38	1,0	75	2,35	0,0009	1,0000	0,8975
		2019	22,38	1,0	75	2,35	0,0008	1,0000	0,8975
9.	ОАО «Оборонэнерго» (филиал Северо-Кавказский)	2015	20,41	1,0	75	10,06	0,0464	1,0000	0,8975
		2016	20,41	1,0	75	10,06	0,0457	1,0000	0,8975
		2017	20,41	1,0	75	10,06	0,0450	1,0000	0,8975
		2018	20,41	1,0	75	10,06	0,0443	1,0000	0,8975
		2019	20,41	1,0	75	10,06	0,0437	1,0000	0,8975

1	2	3	4	5	6	7	8	9	10
10.	ООО «Ритм-Б», г. Ставрополь	2015	0,82	1,0	75	2,03	0,0000	1,0000	0,8975
		2016	0,82	1,0	75	2,03	0,0000	1,0000	0,8975
		2017	0,82	1,0	75	2,03	0,0000	1,0000	0,8975
		2018	0,82	1,0	75	2,03	0,0000	1,0000	0,8975
		2019	0,82	1,0	75	2,03	0,0000	1,0000	0,8975
11.	ООО ПП «Стеклотара», г. Ставрополь	2015	0,27	1,0	75	0,54	0,3333	1,0000	0,8975
		2016	0,27	1,0	75	0,54	0,3283	1,0000	0,8975
		2017	0,27	1,0	75	0,54	0,3234	1,0000	0,8975
		2018	0,27	1,0	75	0,54	0,3185	1,0000	0,8975
		2019	0,27	1,0	75	0,54	0,3137	1,0000	0,8975
12.	ОАО «Международный аэропорт Ставрополь»	2015	0,77	1,0	75	2,66	0,2212	1,0000	0,8975
		2016	0,77	1,0	75	2,00	0,2178	1,0000	0,8975
		2017	0,77	1,0	75	1,90	0,2146	1,0000	0,8975
		2018	0,77	1,0	75	1,40	0,2113	1,0000	0,8975
		2019	0,77	1,0	75	1,00	0,2082	1,0000	0,8975
13.	ОАО «Международный аэропорт Минеральные Воды»	2015	1,14	1,0	75	7,10	0,0000	1,0000	0,8975
		2016	1,14	1,0	75	7,10	0,0000	1,0000	0,8975
		2017	1,14	1,0	75	7,10	0,0000	1,0000	0,8975
		2018	1,14	1,0	75	7,10	0,0000	1,0000	0,8975
		2019	1,14	1,0	75	7,10	0,0000	1,0000	0,8975

1	2	3	4	5	6	7	8	9	10
14.	ОАО «Невинномысский Азот»	2015	4,36	1,0	75	2,00	0,0000	1,0000	0,8975
		2016	4,36	1,0	75	2,00	0,0000	1,0000	0,8975
		2017	4,36	1,0	75	2,00	0,0000	1,0000	0,8975
		2018	4,36	1,0	75	2,00	0,0000	1,0000	0,8975
		2019	4,36	1,0	75	2,00	0,0000	1,0000	0,8975
15.	ООО «Концерн Энергия», г. Минеральные Воды	2015	3,53	1,0	75	10,15	0,0144	1,0000	0,8975
		2016	3,53	1,0	75	10,12	0,0142	1,0000	0,8975
		2017	3,53	1,0	75	10,10	0,0140	1,0000	0,8975
		2018	3,53	1,0	75	10,08	0,0138	1,0000	0,8975
		2019	3,53	1,0	75	10,00	0,0136	1,0000	0,8975
16.	ООО «Горэлектросеть», г. Буденновск	2015	0,02	1,0	75	1,56	0,0000	1,0000	0,8975
		2016	0,02	1,0	75	1,56	0,0000	1,0000	0,8975
		2017	0,02	1,0	75	1,56	0,0000	1,0000	0,8975
		2018	0,02	1,0	75	1,56	0,0000	1,0000	0,8975
		2019	0,02	1,0	75	1,56	0,0000	1,0000	0,8975
17.	ООО «Алмаз», г. Буденновск	2015	0,03	1,0	75	16,25	0,0000	1,0000	0,8975
		2016	0,03	1,0	75	16,25	0,0000	1,0000	0,8975
		2017	0,03	1,0	75	16,25	0,0000	1,0000	0,8975
		2018	0,03	1,0	75	16,25	0,0000	1,0000	0,8975
		2019	0,03	1,0	75	16,25	0,0000	1,0000	0,8975

1	2	3	4	5	6	7	8	9	10
18.	ООО «Восток», г. Буденновск	2015	0,02	1,0	75	22,73	0,0000	1,0000	0,8975
		2016	0,02	1,0	75	22,73	0,0000	1,0000	0,8975
		2017	0,02	1,0	75	22,73	0,0000	1,0000	0,8975
		2018	0,02	1,0	75	22,73	0,0000	1,0000	0,8975
		2019	0,02	1,0	75	22,73	0,0000	1,0000	0,8975
19.	ООО «Электрон», г. Буденновск	2015	0,03	1,0	75	28,74	0,0000	1,0000	0,8975
		2016	0,03	1,0	75	28,74	0,0000	1,0000	0,8975
		2017	0,03	1,0	75	28,74	0,0000	1,0000	0,8975
		2018	0,03	1,0	75	28,74	0,0000	1,0000	0,8975
		2019	0,03	1,0	75	28,74	0,0000	1,0000	0,8975
20.	ЗАО «Люминофор- сервис», г. Ставрополь	2015	1,09	1,0	75	0,00	0,0000	1,0000	0,8975
		2016	1,09	1,0	75	0,00	0,0000	1,0000	0,8975
		2017	1,09	1,0	75	0,00	0,0000	1,0000	0,8975
		2018	1,09	1,0	75	0,00	0,0000	1,0000	0,8975
		2019	1,09	1,0	75	0,00	0,0000	1,0000	0,8975
21.	ООО «Газпром энерго» (филиал Северо-Кавказский)	2015	12,71	1,0	75	3,20	0,2182	1,0000	0,8975
		2016	12,71	1,0	75	3,10	0,2149	1,0000	0,8975
		2017	12,71	1,0	75	3,05	0,2117	1,0000	0,8975
		2018	12,71	1,0	75	3,00	0,2085	1,0000	0,8975
		2019	12,71	1,0	75	2,95	0,2054	1,0000	0,8975

1	2	3	4	5	6	7	8	9	10
22.	ЗАО «Южная энергетическая компания» филиал в г. Лермонтове	2015	19,12	1,0	75	12,20	0,4338	1,0000	0,8975
		2016	19,12	1,0	75	11,50	0,4273	1,0000	0,8975
		2017	19,12	1,0	75	11,00	0,4209	1,0000	0,8975
		2018	19,12	1,0	75	10,50	0,4146	1,0000	0,8975
		2019	19,12	1,0	75	10,00	0,4084	1,0000	0,8975».



ПРИЛОЖЕНИЕ 3

к постановлению региональной
тарифной комиссии
Ставропольского края
от 24 декабря 2014 г. № 69/2

«ПРИЛОЖЕНИЕ 3

к постановлению региональной
тарифной комиссии
Ставропольского края
от 31 мая 2012 г. № 34/10
(в редакции постановления
региональной тарифной комиссии
Ставропольского края
от 24 декабря 2014 г. № 69/2)

НЕОБХОДИМАЯ ВАЛОВАЯ ВЫРУЧКА сетевых организаций Ставропольского края на долгосрочный период регулирования (без учета оплаты потерь)

№ п/п	Наименование сетевой организации	Год	НВВ сетевых организаций без учета оплаты потерь
			тыс. руб.
1	2	3	4
1.	Филиал ОАО «МРСК Северного Кавказа» - «Ставропольэнерго»	2012	3 975 471,20
		2013	4 570 400,90
		2014	4 315 950,70
		2015	5 239 429,98
		2016	6 964 804,30
		2017	7 856 946,80
2.	ГУП СК «Ставрополькоммунэлектро»	2015	829 717,94
		2016	862 787,60
		2017	897 797,75
		2018	934 310,52
		2019	971 759,10
3.	ОАО «Пятигорские электрические сети»	2015	346 074,04
		2016	366 706,69
		2017	387 165,10
		2018	409 347,33
		2019	430 455,58
4.	ОАО «Кисловодская сетевая компания»	2015	141 350,91
		2016	147 084,74
		2017	151 998,43
		2018	157 493,68
		2019	163 203,00

1	2	3	4
5.	ОАО «Невинномысская электросетевая компания»	2015	126 163,26
		2016	122 407,67
		2017	127 249,22
		2018	132 836,13
		2019	137 908,50
6.	ООО «Кавказская Энергетическая Управляющая Компания» (филиал «Железноводские электрические сети»)	2015	79 677,03
		2016	83 780,98
		2017	90 021,89
		2018	93 399,31
		2019	96 907,04
7.	МУП города Буденновска «Электросетевая компания»	2015	105 522,30
		2016	104 809,47
		2017	109 031,66
		2018	113 550,22
		2019	118 065,50
8.	ОАО «Георгиевские электрические сети»	2015	104 547,44
		2016	93 890,85
		2017	97 432,62
		2018	101 117,06
		2019	104 955,29
9.	ОАО «РЖД» (филиал Северо-Кавказский)	2015	50 749,48
		2016	43 608,17
		2017	44 388,30
		2018	45 380,54
		2019	46 405,36
10.	ОАО «Оборонэнерго» (филиал Северо-Кавказский)	2015	30 835,13
		2016	32 309,54
		2017	33 241,69
		2018	34 683,82
		2019	35 182,71
11.	ООО «Ритм-Б», г. Ставрополь	2015	1 301,73
		2016	1 223,97
		2017	1 254,47
		2018	1 285,95
		2019	1 318,47
12.	ООО ПП «Стеклотара», г. Ставрополь	2015	663,74
		2016	677,29
		2017	686,97
		2018	696,96
		2019	707,28

1	2	3	4
13.	ОАО «Международный аэропорт Ставрополь»	2015	980,17
		2016	1 113,95
		2017	1 144,28
		2018	1 175,61
		2019	1 207,95
14.	ОАО «Международный аэропорт Минеральные Воды»	2015	1 882,41
		2016	2 081,45
		2017	2 133,50
		2018	2 186,28
		2019	2 239,89
15.	ОАО «Невинномысский Азот»	2015	6 752,42
		2016	6 161,09
		2017	6 338,08
		2018	6 520,83
		2019	6 709,54
16.	ООО «Концерн Энергия», г. Минеральные Воды	2015	4 887,42
		2016	6 400,44
		2017	6 534,02
		2018	6 609,84
		2019	6 949,41
17.	ООО «Горэлектросеть», г. Буденновск	2015	38,30
		2016	37,88
		2017	38,63
		2018	39,41
		2019	40,22
18.	ООО «Алмаз», г. Буденновск	2015	45,88
		2016	45,70
		2017	46,71
		2018	47,76
		2019	48,83
19.	ООО «Восток», г. Буденновск	2015	42,33
		2016	41,95
		2017	42,82
		2018	43,71
		2019	44,63
20.	ООО «Электрон», г. Буденновск	2015	46,99
		2016	46,79
		2017	47,86
		2018	48,95
		2019	50,08

1	2	3	4
21.	ЗАО «Люминофор-сервис», г. Ставрополь	2015 2016 2017 2018 2019	1 198,36 1 231,62 1 271,70 1 313,10 1 355,84
22.	ОАО «Ставропольская сетевая компания»	2014 2015 2016	9 010,80 8 546,86 8 922,92
23.	ООО «Газпром энерго» (филиал Северо-Кавказский)	2015 2016 2017 2018 2019	31 724,18 33 120,00 34 544,20 36 029,60 37 578,87
24.	ЗАО «Южная энергетическая компания» (филиал в г. Лермонтове)	2015 2016 2017 2018 2019	26 051,73 27 198,00 28 367,52 29 587,32 30 859,58.».

